

UWAGI:

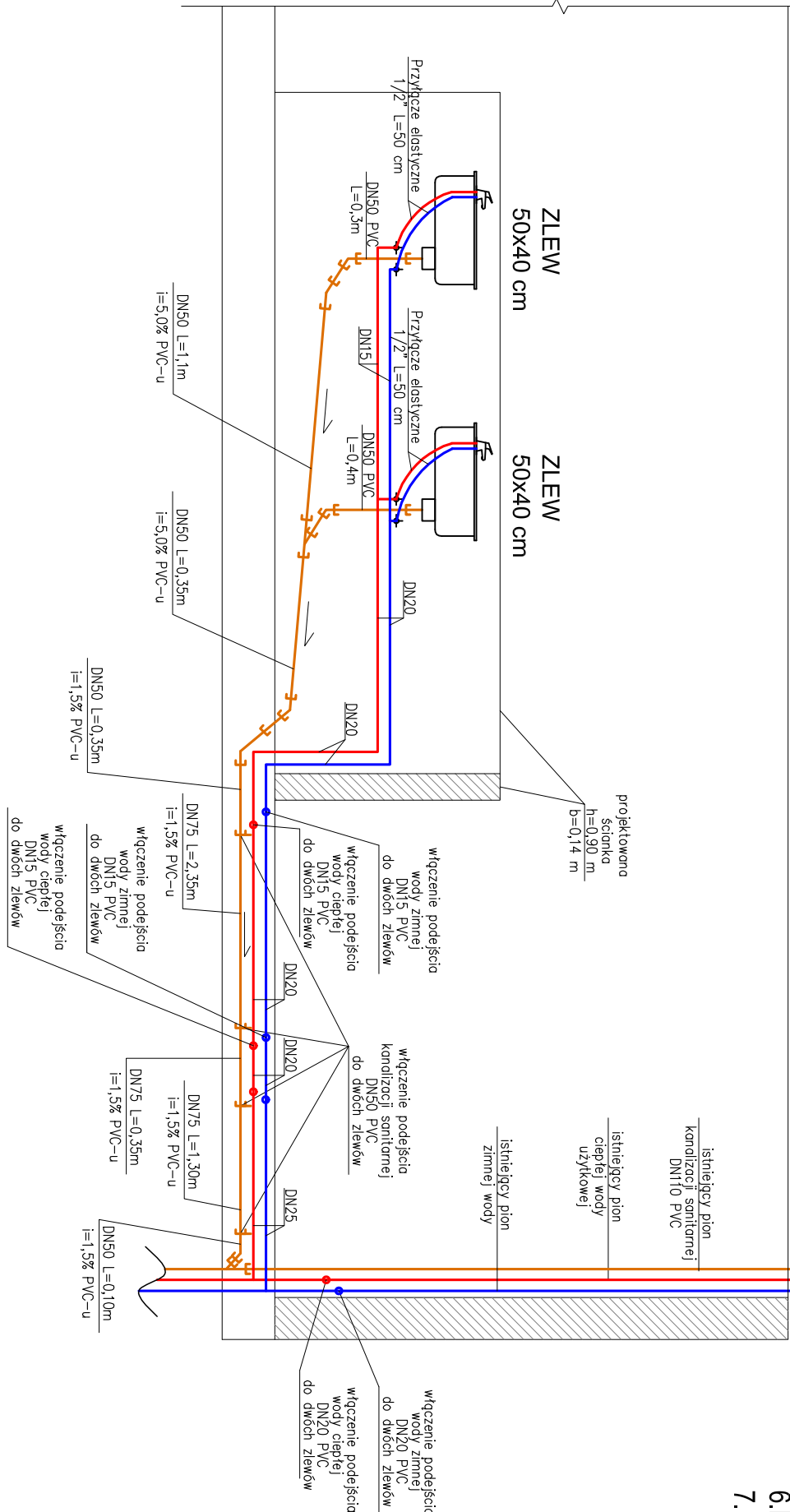
1. Instalacje sanitarne prowadzić w podłodze lub w bruździe ścian
2. Instalacje wodne prowadzić pod instalacjami elektrycznymi
3. Stosować rury tworzywowe dla instalacji rurowych i ich podwieszanie systemowe
4. Rury instalacji kanalizacji sanitarnej prowadzić w podłodze w spadku min. 1,5%
5. Przybory sanitarne należy zasilić w wodę zimną i ciepłą istniejących pionów
6. Pod umywalkami stosować syfony
7. Baterie umywalkowe należy zakupić jako odporne na rdzę



LEGENDA:

WODA ZIMNA

MODA Ciepła

KANALIZACJA SANITARNA



DS W P R O J E K T S P. Z O O. adres: ul. Miodzieżowa 31, 41-516 Ciepłow e-mail: marasmoko@gmail.com telefon: 884 895 964		TEMAT RYSUNKU:	
TEMAT: WYKONANIE DOKUMENTACJI PROJEKTOWO-KOSZTORYSOWEJ DOTYCZĄCEJ MODERNIZACJI 4 PRACOWNI W BUDYNKU ZESPOŁU SZKÓŁ EKONOMICZNO-GASTRONOMICZNYCH W CIESZYNIE Część 2 Dokumentacja projektowa modernizowanej pracowni nr 55 (Pracownia analizy żywności/chemicznej) w budynku Zespołu Szkół Ekonomiczno-Gastronomicznych w Cieszynie			
OBJEKT: ZESPÓŁ SZKÓŁ EKONOMICZNO-GASTRONOMICZNYCH W CIESZYNIE, PLAC LONDZINA 3		STADIUM: PROJEKT TECHNICZNY	
IN W E S T O R : ZESPÓŁ SZKÓŁ EKONOMICZNO-GASTRONOMICZNYCH W CIESZYNIE, PLAC LONDZINA 3			
PROJEKTANT: MGR INŻ. WOJCIECH GWAJNA nr udz. STK/0784/PBS/23 do projektowania w szczególności Instalacyjnej w zakresie śled. instalacji urządzeń cieplnych, wentylacyjnych, gorzownic, wodociagowych i kanalizacyjnych bez ograniczeń			
DATA: Maj 2024		NR RYS.: S-03	
SKALA:		NR STR.:	